



MANUAL
DIRECCIÓN UNIVERSITARIA DE INFORMÁTICA Y SISTEMAS
Dpto. de

Código: DUIS-Soporte
Blackboard
Fecha: 12/09/2017
Versión: 1
Acceso: Manual

ÍNDICE

1. PRESENTACIÓN	2
1.1. Objetivo	2
1.2. Alcance	2
1.3. Ingreso al Sistema o Aplicativo	2
1.4. Opciones del Sistema o Aplicativo	2
2. OPCIÓN 1	2
2.1. Sub Opción	2

CONTROL DE CAMBIOS

N° Versión	Detalle de la modificación	Elaborado por	Aprobado por	Fecha versión



1. PRESENTACIÓN

1.1. Objetivo

El siguiente manual tiene como objetivo la copia de elementos de un curso a otro.

1.2. Alcance

1.3. Profesores de la Universidad de Lima de ciclos regulares y de verano

1.4. Ingreso al Sistema o Aplicativo

El ingreso es para profesores de ciclos regulares y de verano de la Universidad de Lima que tengan una cuenta y un password

1.4. Opciones del Sistema o Aplicativo

Blackboard

2. OPCIÓN 1

2.1. Sub Opción

2.1.1. Dar click previamente en la actividad a seguir el número de vistas en la actividad :

DISPONIBILIDAD

Establecer la actividad como disponible

Esta actividad no se puede establecer como disponible hasta que no se asigne a un curso.

Limitar disponibilidad

Mostrar desde

Introduzca las fechas en formato dd/mm/aaaa. La hora se muestra en formato hh:mm.

Mostrar hasta


Introduzca las fechas en formato dd/mm/aaaa. La hora se muestra en formato hh:mm.


Seguir número de vistas


*Haga clic en la opción **Enviar** para finalizar. Haga clic en **Cancelar** para salir.*

Dar click en seguimiento de estadísticas

Desarrollar contenido ▾ Evaluaciones ▾ Herramientas ▾

 **PRUEBA SEGUIMIENTO**
Activado: Seguimiento de estadísticas

 **GRUPO 1**
Disponibilidad: El elemento ya está disponible para todos los usuarios

 **ACTIVIDAD 1**
Disponibilidad: El elemento ya está disponible para todos los usuarios

Editar
Metadatos
Seguimiento de estadísticas (Activado/Desactivado)
Ver informe de estadísticas
Progreso del usuario
Mover
Eliminar

Asegurarse de que en seguimiento de estadísticas este “activado” luego dar click en enviar :

Seguimiento de estadísticas

Para ver estadísticas de uso detalladas sobre los elementos de contenido seleccionados para todos los usuarios inscritos, active las estadísticas de seguimiento. Es necesario activar las estadísticas de seguimiento de forma individual para cada elemento cuyas estadísticas desee registrar. Las estadísticas de seguimiento están desactivadas de forma predeterminada. [Más ayuda](#)

Cancelar

Enviar

SEGUIMIENTO DE ESTADÍSTICAS

Seguimiento de estadísticas

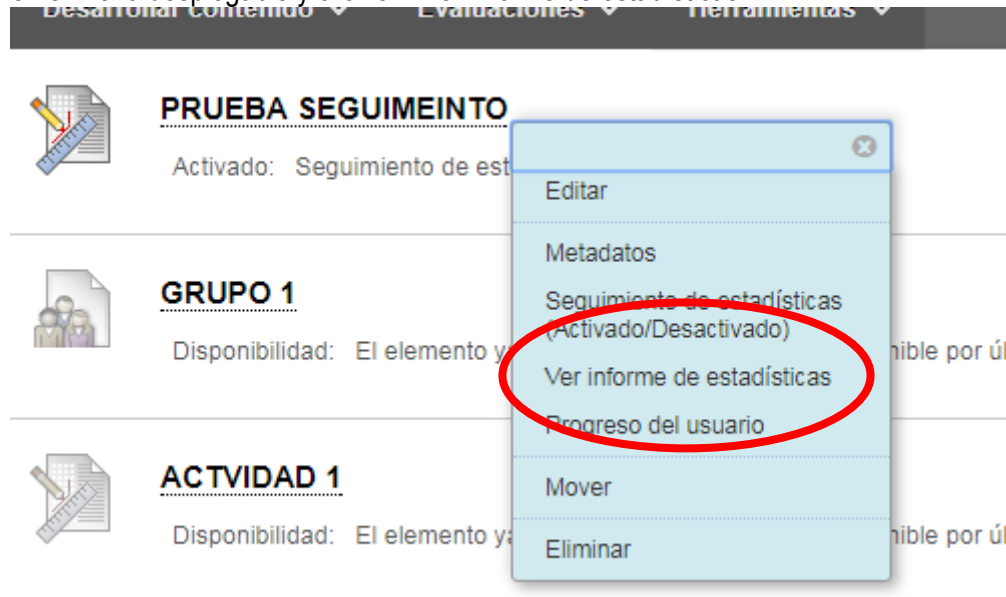
Activado Desactivado

Haga clic en **Enviar** para continuar. Haga clic en **Cancelar** para volver.

Cancelar

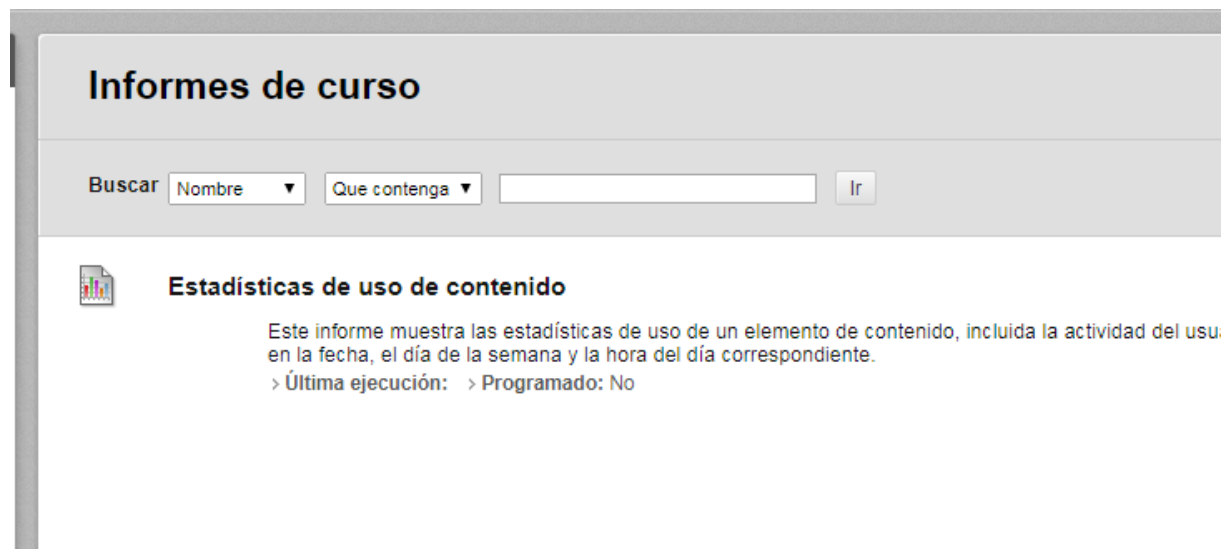
Enviar

Una vez activado el seguimiento para poder ver el informe de estadísticas volvemos a seleccionar en el menú desplegable y click en “Ver informe de estadísticas”



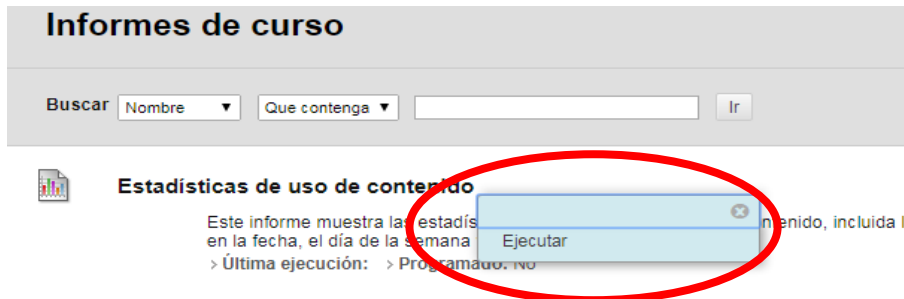
The screenshot shows a web interface with a dark navigation bar at the top containing 'Desarrollar Contenido', 'Evaluaciones', and 'Tratamientos'. Below this, there are three main sections: 'PRUEBA SEGUIMIENTO', 'GRUPO 1', and 'ACTIVIDAD 1'. A context menu is open over the 'PRUEBA SEGUIMIENTO' section, listing options: 'Editar', 'Metadatos', 'Seguimiento de estadísticas (Activado/Desactivado)', 'Ver informe de estadísticas', 'Progreso del usuario', 'Mover', and 'Eliminar'. The option 'Ver informe de estadísticas' is circled in red.

Se mostrara esta interfaz :



The screenshot shows the 'Informes de curso' interface. It features a search bar with a dropdown menu for 'Nombre', a dropdown for 'Que contenga', a text input field, and an 'Ir' button. Below the search bar, there is a section titled 'Estadísticas de uso de contenido' with a small bar chart icon. The text below this section reads: 'Este informe muestra las estadísticas de uso de un elemento de contenido, incluida la actividad del usu. en la fecha, el día de la semana y la hora del día correspondiente. > Última ejecución: > Programado: No'.

En el menú desplegable le damos en ejecutar :



Informes de curso

Buscar Nombre Que contenga Ir

Estadísticas de uso de contenido

Este informe muestra las estadísticas de uso de un elemento de contenido, incluida la actividad del usuario en la fecha, el día de la semana y la hora del día correspondiente.

> Última ejecución: > Programado: No

Ejecutar

Se mostrara una pantalla en donde podremos exportar las estadísticas en PDF luego escoger las fechas en donde se quiere observar "El numero de vistas" : y ,por ultimo, seleccionar el usuario o los usuarios donde queremos ver las estadísticas :

INFORMACIÓN DE INFORME

Nombre	Estadísticas de uso de contenido
Descripción	Este informe muestra las estadísticas de uso de un elemento de contenido, incluida la actividad del usuario en la fecha, el día de la semana y la hora del día correspondiente.
Tiempo transcurrido desde la última ejecución	Este informe no se ha ejecutado aún.

ESPECIFICACIONES DE INFORME

Al enviarlos, todos los tipos de informe se abrirán en una nueva ventana del navegador.

Seleccionar formato

Los gráficos no se verán en formato de Excel. Ejecute los informes en formato HTML o PDF si necesita utilizar gráficos.

* Seleccionar una fecha de inicio

Introducir fechas en formato dd/mm/aaaa

* Seleccionar una fecha de finalización

Introducir fechas en formato dd/mm/aaaa

Seleccionar usuarios

Haga clic en **Enviar** para ejecutar este informe. Haga clic en **Cancelar** para salir.

Cancelar

Dar click en enviar



Al final aparecerá estas opciones para que pueda guardar o visualizar las estadísticas:

Ejecución correcta de: Estadísticas de uso de contenido

Guardar en ubicación de Content Collection
Permite guardar este informe en la Content Collection.

Descargar informe
Permite guardar el archivo que contiene los datos del informe en un sistema local.

Ejecutar un nuevo informe
Volver a ejecutar el informe utilizando criterios diferentes.

← Aceptar